

KÜLGAZDASÁGI ÉS KÜLÜGYMINISZTERIUM



India

országinformáció

Készítette:
Pákozdy Zsolt, KGA
Halász András, KGA
2019



KÜLGAZDASÁGI ÉS KÜLÜGYMINISZTERIUM

Általános információk

INDIA

Ország: Indiai Köztársaság

Kontinens: Ázsia

Terület (km²): 3.288.483

Lakosság száma: 1.357.330.368 (2018. évi becslés)

Főváros: Újdelhi

Politikai berendezkedés

Államforma: szövetségi köztársaság

Államfő: Ram Nath Kovind, köztársasági elnök

Kormányfő: Narendra Modi

Külügyminiszter: Sushma Swaraj

Diplomáciai kapcsolatok

Diplomáciai kapcsolatok szintje: nagyköveti

Diplomáciai kapcsolat felvételének időpontja: 1948. november 18.

1951 – követség megnyitása Újdelhiben

1959 – diplomáciai kapcsolatok nagyköveti szintre emelése



KÜLGAZDASÁGI ÉS KÜLÜGYMINISZTERIUM

Fontosabb gazdasági mutatók

| Mutató megnevezése | Mértékegység | 2013 | 2014 | 2015 | 2016 | 2017 | 2018 |
|------------------------------|--------------|----------|----------|----------|----------|----------|-------|
| GDP értéke (folyó áron) | Mrd USD | 1 857 | 2 039 | 2 102 | 2 274 | 2 597 | 2 720 |
| GDP változása (reál) | % | 6,39 | 7,41 | 8,15 | 7,11 | 6,62 | 7,1 |
| Egy főre jutó GDP folyó áron | USD/fő | 1 452,20 | 1 576,00 | 1 606,04 | 1 717,47 | 1 939,61 | 2 004 |
| Infláció (HICP) | % | 10,91 | 6,65 | 4,91 | 4,94 | 4,6 - | 2,7 - |
| Áruexport értéke | Mrd USD | 314,85 | 322,69 | 267,44 | 264,14 | 296,38 | na |
| Áruiimport értéke | Mrd USD | 465,40 | 462,91 | 392,87 | 361,21 | 447,24 | na |
| Bejövő FDI állomány (stock) | Mrd USD | 312,90 | 355,42 | 408,68 | 472,20 | 535,55 | 592,1 |
| Éves kimenő FDI (flow) | Mrd USD | 24,39 | 29,95 | 38,13 | 38,52 | 34,63 | na |

Forrás: IMF Data Mapper, kivéve Bejövő FDI, ahol a forrás DIPP, Ministry of Commerce and Industry



Gazdasági és politikai helyzetkép I.

- India szövetségi köztársaság, 29 államra és 7 szövetségi területre van felosztva. A tagállamok, Delhi és Puducherry szövetségi terület saját parlamenttel és választott kormánnyal rendelkezik. A többi szövetségi terület élén a szövetségi kormány által kinevezett kormányzó áll.
- A központban kétkamarás parlament a törvényhozó hatalom. Az Alsóház (Lok Sabha) 545 közvetlenül választott képviselővel és a Felősház (Rajya Sabha) 245 képviselővel, melyet a szövetségi tagállamok parlamentjei választanak, valamint az elnök jelölhet 12 tagot társadalmi, kulturális, vagy tudományos teljesítményeikért. Öt évenként vannak általános választások, mikor az alsóházi képviselők egyszerre nyerik el mandátumukat. A Felsőházi képviselőket 6 évre választják meg, de itt mindig csak a képviselők harmada cserélődik két évente.
- Jelenleg a hindu nacionalista gyökerekkel rendelkező BJP (*Bharatiya Janata Party* – Indiai Néppárt) vezette NDA (*National Democratic Alliance*) koalíció van hatalmon, 313 képviselővel az Alsóházban.
- Az általános választásokra 2019 április-májusban került/kerül sor.



Gazdasági és politikai helyzetkép II.

- India, USD 2597 milliárdos GDP-jével 2017-ben a világ hatodik legnagyobb gazdasága volt, és vélhetően idén már az ötödik legnagyobb lesz. Ázsián belül Kína és Japán után a harmadik. Lévéen ugyanakkor, mivel a világ második legnépesebb országa egy főre számítva azonban már csak 138-139. helyen áll. Tagadhatatlan, hogy megkerülhetetlen szereplő lett a világgazdaságban, bár pusztán az adatokat nézve korábban is az volt. Már 1960-ban is a nyolcadik legnagyobb GDP-vel rendelkezett, azaz az azóta eltelt több mint fél évszázadban nem olyan látványos az előrelépés, mint azt gondolnánk.
- Gazdasági szerkezetét tekintve az ország felemás helyzetben van. A bruttó hozzáadott-érték (GVA) több mint fele a szolgáltatóiparban (53,66%) keletkezik, de ugyanakkor a mezőgazdaság állítja elő a GVA 17,32%-át. Az ipar teljesítménye pedig 29,02%. A lakosság fele azonban még mindig az agrárszektorban dolgozik, a nincstelen vidéki népesség ezért megkerülhetetlen tényező az ország gazdasági-politikai életében.
- India nem kiemelkedően nyitott vagy zárt gazdaságú ország. Éves importja a GDP 21,8%-a, exportja pedig 18,9%. Ez természetesen korábban nem így volt, az 1991-es gazdasági fordulat előtt rendkívül el volt szigetelve a világtól, 1990-ben a vonatkozó két adat mindössze 8,55% és 7,13%. A jelenlegi adatok nem kiugróan alacsonyak, az alacsony-közepes jövedelmű országok (ahová a Világbank besorolása szerint India is tartozik) átlaga importra 28,73%, exportra 24,57% ami India gazdaságának méretét tekintve nem számottevően nagy különbség és majdnem megegyezik a kínai mutatókkal.



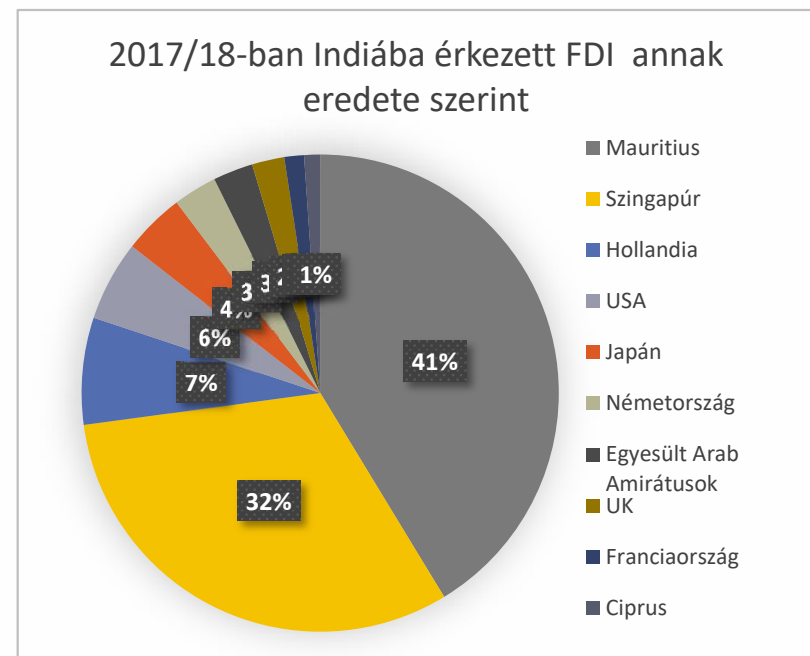
Gazdasági és politikai helyzetkép III.

- Az ország áruimportjának legnagyobb tétele a kőolaj és kőolajszármazékok behozatala, amely önmagában 28,4%-ért felelős. Ezt a nemesfémek és drágakövek behozatala követi, amely az import 16%-a. E két tétel együtt felelős az indiai import 42,4%-áért! Jól látható, hogy India ugyan kilencedik az importot tekintve a világban, annak szerkezete azonban meglehetősen egyedi. Relációkat tekintve a legtöbb áru Kínából érkezik, azt az USA, majd Szaúd-Arábia követi. Az első tíz partner között némi meglepetés Svájc, amely a kiugró aranyimportnak köszönhető.
- Az áruexport legnagyobb tétele a drágakövek, nemesfémek és ékszerek árucsoport. Ez az export 13,8%-a, ami a rendkívül erős gyémántfeldolgozó szektornak köszönhető, indiai források szerint a világon eladott gyémántok 92%-át Indiában csiszolják. Hasonló nagyságrendű (12,7%) a kőolaj és kőolajszármazékok exportja. A többi árucsoportban kiegyensúlyozott a kivitel, mind 6% alatt maradnak.
- Az export iránya tekintetében az USA az első (ide tart az export 15,8%-a), de utána, némileg meglepően, az Egyesült Arab Emírátsok következnek. Ennek az a magyarázata, hogy adóoptimalizálási okokból számos indiai cég a kedvező adózású öbölmenti országon keresztül folytatja exportját. Ez jellemzően saját ottani leányvállalataikon keresztül bonyolódik. Az Egyesült Arab Emírátsok-beli leányvállalat nyomott áron megkapja az indiai anyacégtől az árut és a nyereség már ott csapódik le, ahol nincs vállalati nyereségadó. Hasonló megfontolások lehetnek amögött, hogy a harmadik célország Hong Kong, az ötödik pedig Szingapúr (a negyedik helyen Kína áll).



Gazdasági és politikai helyzetkép IV.

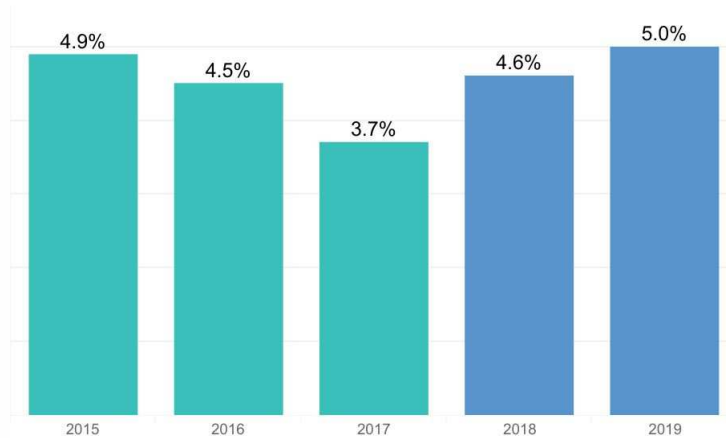
- India – mint az egyik legdinamikusabban növekvő „nagy” gazdaság, valamint a „jövő piaca” - a közvetlen külföldi tőkebefektetések egyik kedvelt célpontja. 2000 óta kumuláltan USD 376,85 milliárd FDI érkezett az országba (ez az adat nem tartalmazza az újra befektetett nyereségeket). Árnyaltabb azonban helyzet, amennyiben a befektetések eredetét vizsgáljuk. Az összes eddigi befektetés 34%-a Mauritiusról, 18%-a pedig Szingapúrból érkezett, ez a két ország a forrása az indiai FDI több, mint felének. Ez szintén adóoptimalizálási okokból van így. Számos indiai cég az indiai-óceáni szigetállamot használja befektetései kiindulópontjaként és vélhetően ez áll a Szingapúri befektetések mögött is. Azaz az Indiába érkező FDI jelentős része (2017/18-ban 62,7%-a!) valójában indiai befektetés, csak adózási okokból a két miniállamon keresztül jut vissza Indiába.





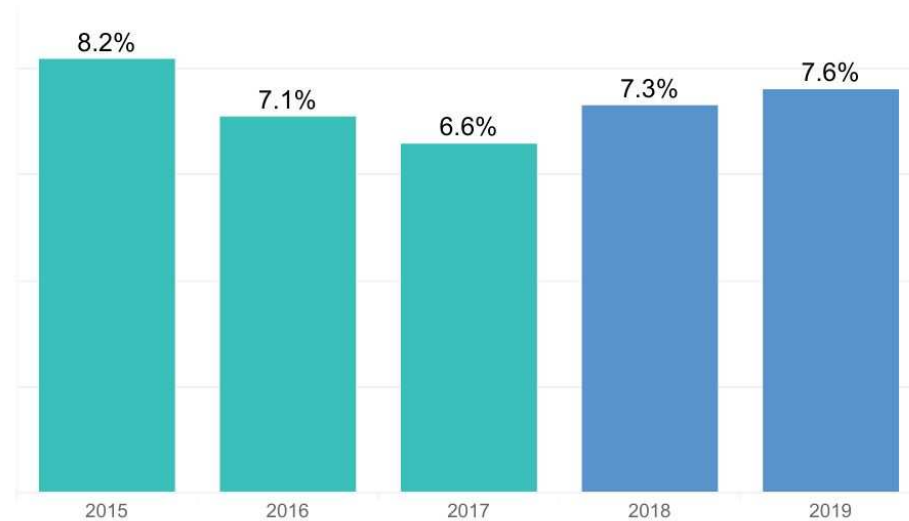
Kilátások

Infláció



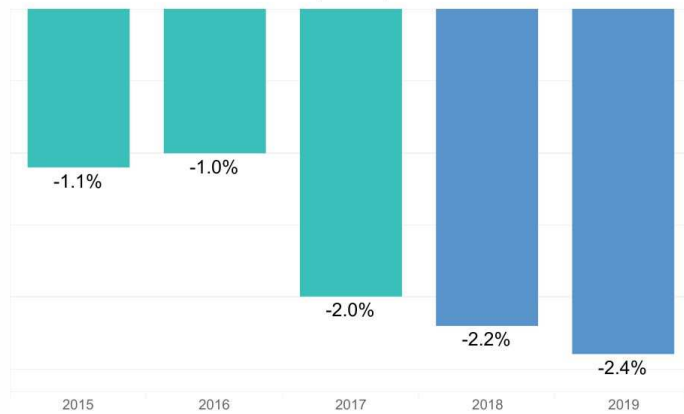
Source: Asian Development Bank. *Asian Development Outlook (ADO) 2018*

GDP növekedés



Source: Asian Development Bank. *Asian Development Outlook (ADO) 2018*

Folyó fizetési mérleg hiánya

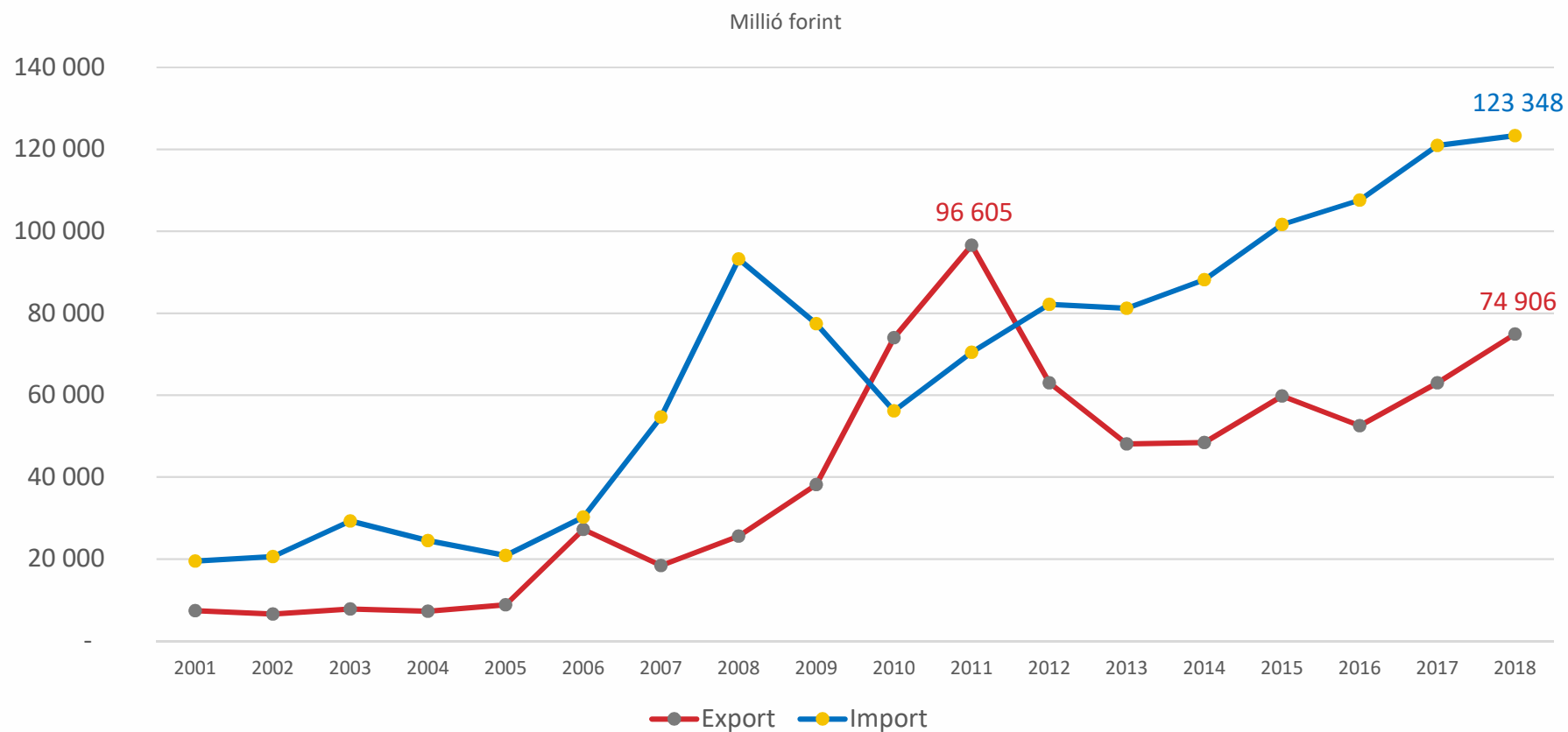


Source: Asian Development Bank. *Asian Development Outlook (ADO) 2018*



KÜLGAZDASÁGI ÉS KÜLÜGYMINISZTERIUM

Kétoldalú kereskedelmi forgalom



Forrás: KSH



Kereskedelmi kapcsolatok

- India nem tartozik a jelentős külkereskedelmi partnereink közé, részaránya exportunkban 0,2%-os, míg importunkban 0,4%-os. A 2018. évi kereskedelmi áruforgalom nagyságát tekintve az ázsiai relációk között is az 5. helyen állt.
- Exportunk diverzifikált, nincs olyan tétel, amely kiugróan magas arányt képviselne. 2018-ben az Indiába irányuló magyar export legnagyobb tételét az elektromos gépek és felszerelések, és ezek alkatrészeik képezték. További fontos exportcikkeink az antibiotikumok.
- A magyar vállalatok indiai piacra jutását a következő kétoldalú gazdasági megállapodások segítik:
 - Egyezmény a kettős adóztatás elkerüléséről (1992)
 - Gazdasági együttműködési megállapodás (2005)
- Áruexportunk növelését az indiai protekcionista gazdaságpolitika és a piac sajátosságai jelentősen megnehezítik. A „Make in India” program keretében pedig India minden terméket alapvetően hazai termeléssel kíván előállítani, csak olyan termékeket importál, melyek előállítására nem képes. Kormánypolitika az importkiváltás. Ennek megfelelően elmondható, hogy Indiában nem a termékek importját keresik, hanem azokat a külföldi fejlett technológiákat (és tőkét), melyek a hazai gyártást lehetővé teszik. Ennek megfelelően az Indiával sikeres gazdasági kapcsolatokat fenntartó vállalkozások - és különösen a nagy világcégek termékeiket nem is exportálják Indiába, hanem gyárttatják Indiában.



Piaci sajátosságok

- Az indiai üzleti környezet és piac több szempontból jelentős nehézségek elé állítja a külföldi üzletembereket. A World Bank, 190 ország üzleti környezetét, 10 különböző szegmens alapján elemző „Ease of Doing Business” listáján India jelenleg a 77. helyet foglalja el. Az amerikai Heritage Foundation, 180 ország gazdaságának szabadságát bemutató, „Index of Economic Freedom” mutatója alapján India 2018-ben a világranglista 129. helyén végzett.
- Az indiai üzleti szemlélet és üzleti etika alapjaiban tér el az európaiétól. Az Európában megszokott üzleti konvenciók nem, korlátozottan, vagy eltérő értelemben érvényesek.
- Az indiaiak elgondolása az időről hasonló módon gyökeresen eltér a keresztény kultúrkörben szocializálódott emberek idő fogalmától. Egy újonnan piacra lépő cégnek 3-5 év szükséges, amíg az első fizetett megrendelést el tudja érni.
- Az indiai szabályozás áttekinthetlensége és bonyolultsága miatt kvalifikált, az indiai piacot és jogot, valamint a konkrét esetet jól ismerő jogi szakember tanácsa nélkül nem javasoljuk senkinek a szerződéskötést. Az indiai külkereskedelmi szabályok bonyolult és áttekinthetetlen rendszerében rendkívül nehéz eligazodni. Mindenképpen javasolt minden exportálni kívánó magyar cég számára szakértő tanácsadó igénybevétele
- A behozatali tilalom alá eső termékek listáját rendszeresen frissítve a Directorate General of Foreign Trade teszi közzé, az Indian Trade Classification (ITC) részeként. További információ http://www.dgft.org/itc_hs_code.html.
- Exportügyletek esetén kizárólag megbízható nemzetközi banknál megnyitott, visszavonhatatlan L/C vagy előre fizetés javasolható. Más fizetési módnál vita, reklamáció, illetve a vevő nem teljesítése esetén a követelés, a kintlévőség behajtására alig van lehetőség. Jóllehet a követelés érvényesítésére a jogi keretek adottak, a jogi eljárások hosszadalmasak, esetenként sok évig is eltartanak, s a végrehajtás igen gyenge.



Közbeszerzések

- Az országban nincs központi közbeszerzési intézmény. A központi beszerzéseket egyes minisztériumok, állami szervek, tagállamok, önkormányzatok önállóan intézik tender kiírás formájában.
- A közbeszerzésekre vonatkozó információk a központi kormányzat és a legtöbb szövetségi állam honlapján megtalálhatóak. Központi kormányzati: <https://eprocure.gov.in/cppp/>
- Indiai Központi Kormány 2017. június 15-én kiadott, P-45021/2/2017-B.E.-II számú „Public Procurement (Preference to Make in India), Order 2017” címet viselő rendeletével a közbeszerzések során elsőbbséget biztosít a hazai gyártású termékek, valamint a hazai vállalkozások által nyújtott szolgáltatások részére, amennyiben van rá hazai vállalkozó, hiába nyer egy külföldi cég, amennyiben azon az áron belföldi cég elvállalja, akkor azzal fognak szerződni. 5 millió rúpia értékhatár (EUR 70.000) alatti közbeszerzéseken csak és kizárólag a hazai gyártók / szolgáltatók vehetnek részt.
- Általánossá vált az a gyakorlat, hogy a tenderek kiírása során sok esetben meghatározzák a kötelező hazai hányadot, amelyet helyi partnerrel kell kielégíteni. Nem szokatlan, hogy egy-egy eljárás több évig zajlik, s bármiféle ismertetett ok nélkül áll az „ügy” esetleg akár hónapokig is. Általánosságban a helyi viszonyokat, a *konkrét kiírást* jól ismerő indiai partner nélkül nem ajánlott a tendereken indulni.



India befektetők hazánkban I.

- India az egyik legaktívabb befektető Magyarországon, 2015-ban és 2016-ban is a legnagyobb zöldmezős beruházás indiai volt (Apollo Tyres illetve Samvardhana Motherson). Számos indiai cég van jelen hazánkban.
- Kiemelt partnerek, melyekkel a magyar kormánynek stratégiai megállapodása van érvényben:
- **Samvardhana Motherson Refletec** – az autópári alkatrészeket gyártó óriáscég immár négy gyártóegységgel is rendelkezik hazánkban. A cég jelenleg elsősorban személy és tehergépjármű visszapillantó tükröket gyárt hazánkban, legújabb üzemük komplett lökhárítókat és ajtóbelsőket állít elő
Anyacég – [Samvardhana Motherson Csoport](#)
Befektetés² – jelenleg USD 350 millió,
Székhely – Noida (Újdelhi)
- **Tata Consultancy Services** – A legnagyobb indiai IT outsourcing cég, amely 2001-ben alapította meg irodáját Budapesten. A rendkívül sikeres vállalkozás immár több, mint 1800 embernek ad munkát és további bővülés elébe néz. A magyar leányvállalat „Global Development Centre” státuszban van, melyből az egyetlen a kontinensen. IT alapú komplex üzleti megoldások szállításával foglalkozik.
Anyacég – [TCS](#) illetve [TATA Csoport](#)
Befektetés² – USD 100 millió
Székhely - Mumbai
- **CG Electric Systems Hungary** – a Crompton Greaves indiai vállalat belga leányvállalatán keresztül (Pauwels Ltd.) 2006-ban vásárolta meg a Ganz Villamossági Művek erősáramú ipari berendezéseket gyártó részlegét. A cégnek Tápiószelén és Szolnokon van gyártókapacitása, mintegy 1200 alkalmazottal. Az erősáramú berendezések (pl. nagyteljesítményű transzformátorok) világszerte elismert gyártója.
Anyacég – [Crompton Greaves](#) illetve [Avantha Csoport](#)
Befektetés¹ - USD 250 millió
Székhely - Mumbai

Fontos megjegyezni, hogy a Crompton Greaves négy éve próbálja eladni minden külföldi érdekltségét, tulajdonosváltás várható a magyar leányvállalatnál is.



India befektetők hazánkban II.

- Jelentős cégek:
- **Apollo Tyres Hungary** – az indiai gumiipari óriás új európai gyártókapacitását hazánkban, Gyöngyöshalászon építette fel. A közel ezer embert foglalkoztató gyárban évente 6 millió gumiabroncsot állítanak elő. A cégnek ez az első zöldmezős beruházása Indián kívül.
Anyacég – [Apollo Tyres](#)
Beruházás²: USD 510 millió
Székhely – Gurugram (Újdelhi)
- **SRF Hungary** - Az SRF csoport erre specializálódott részlege csomagolóanyag-gyárat épít Jászfényszarun, 80-100 munkahelyet létrehozva egy zöldmezős beruházás keretében. A beruházás jelenleg a kivitelezési fázisban van.
Anyacég – [SRF Csoport](#)
Beruházás²: USD 100 millió
Székhely – Gurugram (Újdelhi)
- **Alkaloida Vegyészeti Gyár Zrt.** – India egyik vezető – és elismerten legnyereségesebb – gyógyszeripari csoportja a **Sun Pharma** 2005-ben vásárolta meg a volt *Tiszavasvári Alkaloida* gyárat az ICN Valeant-tól. A korábban elsősorban alkaloid származékokat, valamint pszichotróp vegyületeket gyártó cég 2014-ben megszüntette a gyógyszer-hatóanyag gyártást (amely a morfinszármazékok tekintetében az alapító Kabay János világszabadalmára épült), így most gyógyszergyártás és csomagolás folyik az üzemben.
Anyacég – [Sun Pharma](#)
Beruházás¹ – USD 260 millió
Székhely – Goregaon (Mumbai)
- **Columbian Tiszai Carbon Kft.** - amely az amerikai tulajdonos Columbian Chemicals Company 2011-es fölvásárlásával került az indiai Aditya Birla cégcsoport tulajdonába. A gyárnak jelenleg 97 alkalmazottja van, s évi 130.000 MT 'carbon black' (ipari korom) termelőkapacitással rendelkezik. Az üzem termékeinek főbb fölvásárlói: Bridgestone, Hankook, Pirelli, Michelin.
Anyacég – [Birla Carbon](#) illetve [Aditya Birla Csoport](#)
Beruházás² – USD 143 millió
Székhely - Mumbai



India befektetők hazánkban III.

- Jelentős cégek:
- **UFLEX Ltd.**- India legnagyobb csomagolóanyag-gyártó cége csomagolóanyag-gyárat épít Rétságon, 80-100 munkahelyet létrehozva egy zöldmezős beruházás keretében. A beruházás jelenleg a tervezési-engedélyezési fázisban van.
Anyacég – [UFLEX](#)
Beruházás²: USD 80 millió
Székhely – Noida (Újdelhi)
- **Cognizant Technology Solutions Budapest** – az indiai hátterű, amerikai bejegyzésű cég üzleti és technológiai megoldásokat szállít ügyfeleinek és az egyik legdinamikusabban fejlődő IT és üzleti szolgáltatásokat nyújtó cég a világon. Budapesti központjukban jelenleg közel 500 fő dolgozik.
Anyacég – [Cognizant](#)
Beruházás¹ – USD 20 millió
Székhely – New Jersey (USA), Indiában Noida és Gurugram (Újdelhi)
- **WIPRO Budapest** – az indiai IT szolgáltatók egyik zászlóshajója 2004 óta van jelen Budapesten, és 2010 óta Development Centre-ként működik. Bangalore-i központú cég 50 alkalmazottal rendelkezik.
Anyacég – [WIPRO](#)
Beruházás¹ – USD 30 millió
Székhely – Bengaluru

1. A beruházási adatok a budapesti indiai nagykövetségtől

2. A beruházási adatok a cégtől



KÜLGAZDASÁGI ÉS KÜLÜGYMINISZTERIUM

Együttműködési lehetőségek



Vízgazdálkodás



ICT



Szennyvíz és
hulladékkezelési
technológiák



Gáz- és olajipari
berendezések



Alternatív és megújuló
energia



R & D, tudás és
technológia transzfer



Mezőgazdasági és
élelmiszer feldolgozó
technológiák



Gyógyszerek, gyógyászati
berendezések



KÜLGAZDASÁGI ÉS KÜLÜGYMINISZTERIUM

Elérhetőségek

Pákozdy Zsolt (Újdelhi)

- Email: ZsPakozdy [kukac] mfa.gov.hu
- Hivatali telefonszám: 00 91 11 2688 1135
- Mobil telefonszám: 00 91 989 196 7011

Kovács Dániel (Újdelhi)

- Email: Kovacs.Daniel [kukac] mfa.gov.hu
- Hivatali telefonszám: 00 91 11 2688 1135
- Mobil telefonszám: 00 91 920 515 0905

Halász András (Mumbai)

- Email: ahalasz [kukac] mfa.gov.hu
- Hivatali telefonszám: 0091 22 6770 1637 vagy 6770 7759
- Mobil telefonszám: 00 91 9820 880 526